

## Karta pracy dla dzieci 3–4-letnich

### Ćwiczenie 1


Prowadzący/rodzic: Zgadnij, co jest na obrazkach.

Zadaniem dzieci jest wymienienie nazw wszystkich prezentowanych elementów.


Dzieci muszą otoczyć kółkiem te ilustracje, które przedstawiają zwierzęta.


Nazwij każde z tych zwierząt. Postaraj się wymyślić dla nich imiona. Najlepiej, żeby zaczynały się one na [r].



**Ćwiczenie 2**

Dzieci kolorują krasnoludka. Fragmenty rysunku z literą „r” malują na czerwono. Pozostałe – na dowolny kolor.





### Ćwiczenie 3

Zadaniem maluchów jest pokolorowanie obrazków robota i królika.

