

Moi drodzy dzisiaj obchodzimy  
**Międzynarodowy Dzień Ziemi!**



Z okazji Międzynarodowego Dnia Ziemi, 22 kwietnia w naszym przedszkolu odbyły by się zajęcia, które miały by na celu zrozumienie przez dzieci znaczenia ochrony przyrody.

Przedszkolaki dowiedziały by się o niebezpieczeństwach grożących środowisku przyrodniczemu ze strony człowieka.

Poznały by ekologiczny sposób wyrzucania śmieci czyli segregacji odpadów.

Najważniejszy wniosek z naszych zajęć – **Wszyscy ludzie muszą dbać o środowisko naturalne.**

**Nasze hasło na Dzień Ziemi:**

**ZIEMIO Nie chcemy abyś była zniszczona,  
chcemy żebyś była cała zielona,  
więc przysięgę Ci składamy,  
że zniszczyć Ciebie nie damy !!!**

A teraz proponuję Wam kolejny film ekologiczny pt " Ekologiczny dom " mówiący jak powinniśmy postępować by

*Nasza Ziemia była zawsze zielona i szczęśliwa .  
Bo jeśli ona taka będzie to i my też.*

<https://www.youtube.com/watch?v=PYd88-RyaLs>

Tematyka ekologiczna nie jest już Wam całkiem obca. Z opowiadania Krzysia Ekologa pt.: „W kontakcie z naturą” dowiedzieliście się , że naszą planetę trzeba szanować i dbać o nią, między innymi segregując odpady, oszczędzając energię, wodę.

Teraz bardzo poproście wyjaśnić już wszystkim ,co to jest ekologia oraz recykling i o czym mówią ekologiczne znaczki np. zakręć kran, wyłącz światło, segreguj odpady.

A teraz spróbujcie zrealizować choć kilka zadań z listy poniżej:

**EKO-ZADANIA**

**CO MOŻESZ ZROBIĆ DLA NASZEJ PLANETY?**

- SPRAWDŹ, CZY W DOMU NIE PALI SIĘ NIEPOTRZEBNE ŚWIATŁO
- MYJĄC ZĘBY ZAKRĘCAJ WODĘ
- PRZYGOTUJ W DOMU SŁOIK NA ZUŻYTE BATERIE
- PRZYGOTUJ W DOMU SŁOIK NA ZAKRĘTKI
- SPRAWDŹ, CZY ŻADNA ZABAWKA NIE POTRZEBUJE TWOJEJ POMOCY – JEŚLI TAK, NAPRAW JĄ Z RODZICEM
- POSZUKAJ Z RODZICAMI KARTEK, NA KTÓRYCH MOŻESZ RYSOWAĆ
- SPRAWDŹ CZY ŚMIECI W TWOIM DOMU SĄ PRAWIDŁOWO SEGREGOWANE




Dzień Ziemi <https://panimonia.pl> Monika Sobkowiak

Wysłuchajcie piosenki " Ziemia to wyspa, wyspa zielona " .  
Jeżeli macie ochotę możecie przy niej zatańczyć.

<https://www.youtube.com/watch?v=uJBvuP8jEzs>

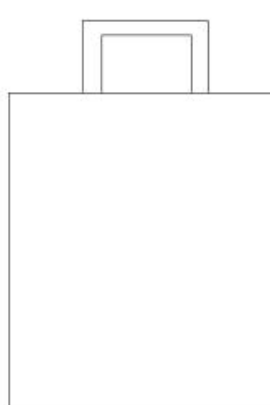
Wykonajcie kilka kart pracy :

**OTOCZ ŻÓŁTĄ PĘTLĄ TE ODPADY, KTÓRE POWINNY TRAFIĆ DO ŻÓLTEGO KONTENERA NA PŁASTIK I TWORZYWA SZTUCZNE.**



Dziękujemy! [www.zielona.pl](https://www.zielona.pl) Mirka Sobowka

**ZAPROJEKTUJ WŁASNĄ EKOLOGICZNĄ TORBĘ NA ZAKUPY.**




Dziękujemy! [www.zielona.pl](https://www.zielona.pl) Mirka Sobowka

**FORÓŻ ŚNIECIARCE DOTRZEĆ DO KOŠA NA ŚNIECI.**



Dziękujemy! [www.zielona.pl](https://www.zielona.pl) Mirka Sobowka


**SKREŚL WSZYSTKIE ŚNIECI DRĄŻĄCE PO OCEANIE. W RANIE NA DOŁE STRONY NARYSUJ TYŁE KRESEK, ILE ODPADÓW UDALO CI SIĘ SKREŚLIĆ.**



Dziękujemy! [www.zielona.pl](https://www.zielona.pl) Mirka Sobowka

**POKOLORUJ ILUSTRACJĘ.**

**DZIEŃ ZIEMI**

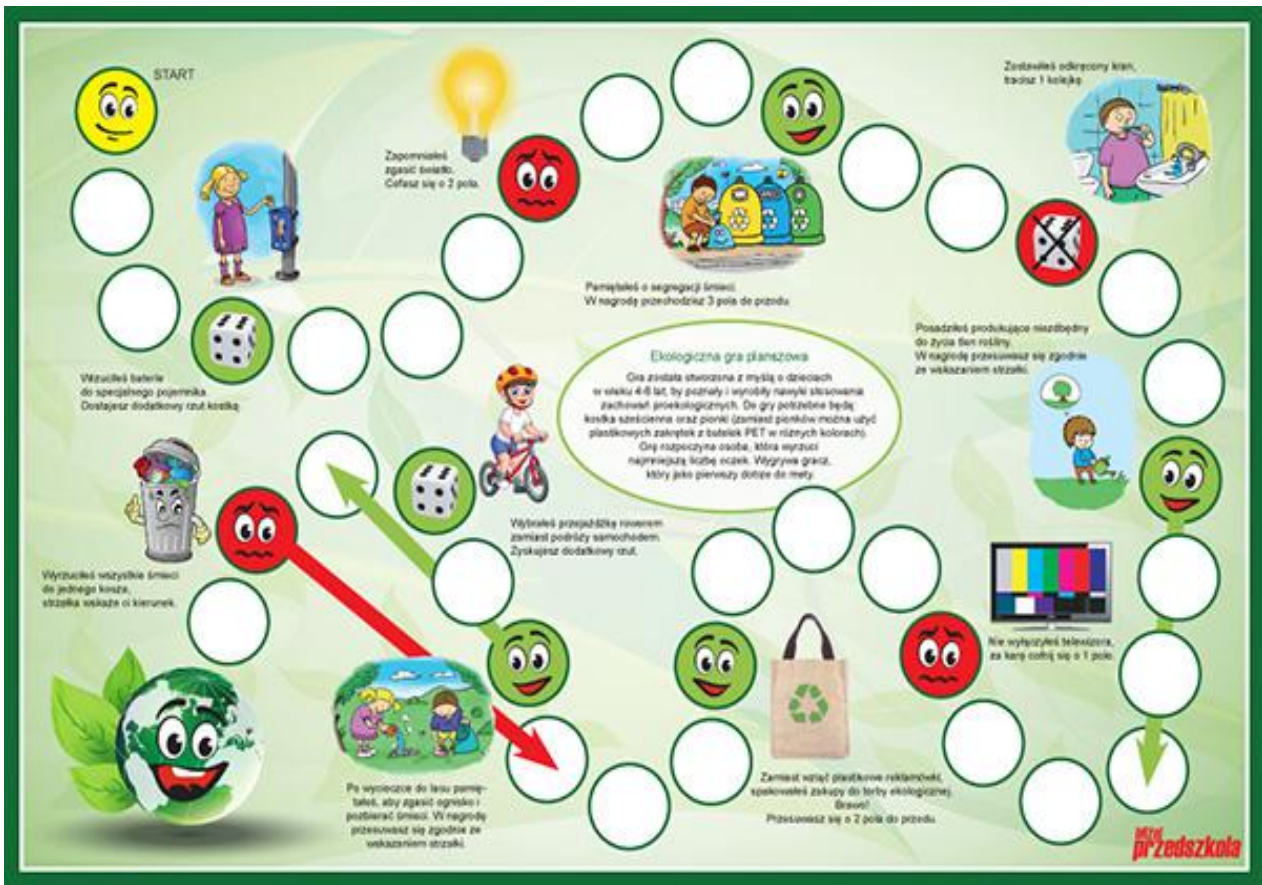


Dziękujemy! [www.zielona.pl](https://www.zielona.pl) Mirka Sobowka

**NARYSUJ POD KAŻDYM Z KONTENERÓW 3 ODPADY, KTÓRE NÓŻERY DO NICH WYRZUCIĆ**



Dziękujemy! [www.zielona.pl](https://www.zielona.pl) Mirka Sobowka



BAWCIE SIĘ DOBRZE.....

Opracowała:

J. Jagodzińska