

Tematyka: Zabawa z Figurami geometrycznymi

1. Wiersz pt. „Figury geometryczne”

Wszystkie znane wam figury,
urządziły wyścig z góry.
Przybył kwadrat i trójkąty,
koła oraz prostokąty.
Wszystkie równo w rzędzie stały,
sygnału startu wyglądały.
Wyścig ruszył, więc figury,
wystartowały szybko z góry.
Pan kwadracik mimowolnie,
stoczył z góry się opornie.
Mały trójkąt choć w podskokach,
z górki schodził na trzech bokach.
A prostokąt bez popłochu,
zsuwał się na dłuższym boku.
Kto najszybciej był na mecie?
Myślę, że już wszyscy wiecie.

Pytania do wiersza:

- O jakich Figurach był wierszyk?
- Kto Wygrał wyścig?

2. Zabawa pt. „Znajdź figure”




Zabawa polega na losowaniu obrazków z poszczególnymi figurami geometrycznymi i wyszukiwanie wylosowanych figur w otoczeniu (załącznik nr 1).

3. A teraz zapraszam na spotkanie z „Sową Mądrą Głową” -

<https://www.youtube.com/watch?v=btVDfZtKtdo&feature=youtu.be> (Niestety mądra Sowa zapoznaje dzieci z Trapezem, proszę pominąć).

4. **No i przyszedł czas na zabawę plastyczną pt. „Zamek z figur”**, zabawa polega na wycięciu przygotowanych figur (rodzic może pomóc) i dopasowanie ich do formy zamku przedstawionym na obrazku (załącznik nr 2 -3, 4-5)

5. Dopasuj fragment piłki do reszty, policz, ile jest wszystkich piłek.



Przygotowała: Magdalena Kołodziejek.